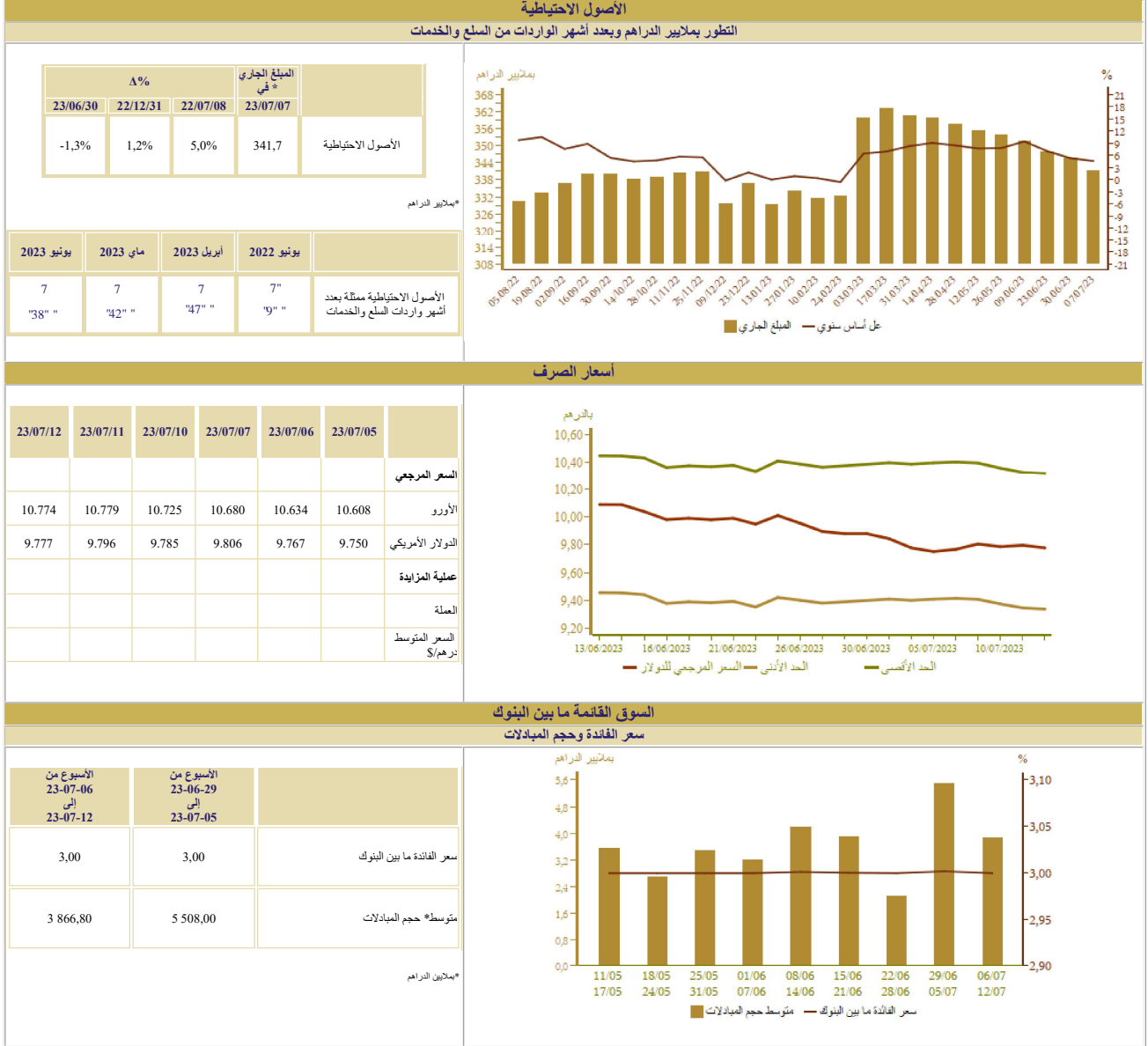


المؤشرات الأسبوعية

الأسبوع الممتد من 06 إلى 12 يوليوز 2023



السوق النقدية

تدخلات بنك المغرب

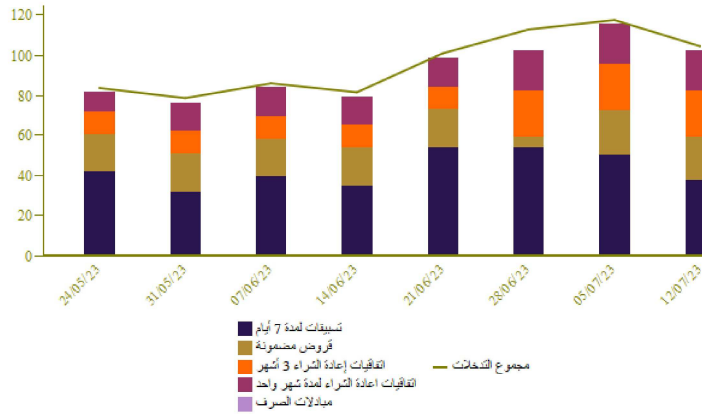
الأسبوع من 23-07-06 إلى 23-07-12	الأسبوع من 23-06-29 إلى 23-07-05	المبالغ بملايين الدراهم
104 364	117 277	- عمليات إعادة التمويل من بنك المغرب
104 364	117 277	بمبادرة من بنك المغرب
37 570	50 483	تسييفات لمدة 7 أيام
19 645	19 645	اتفاقيات إعادة الشراء لمدة شهر واحد
		مبادلات الصرف
23 467	23 467	اتفاقيات إعادة الشراء 3 أشهر
1 914	1 914	البرنامج المتمج لدعم وتمويل المقاولات
21 768	21 768	قروض مضمونة
		بمبادرة من البنوك
		تسييفات لمدة 24 ساعة
		تسييفات الإيداع لمدة 24 ساعة

- عمليات هيكلية

نتائج التسييفات لمدة 7 أيام بناء على طلب العروض 23/07/12 بملايين الدراهم

38 030	المبلغ المكتتب
--------	----------------

بملايين الدراهم

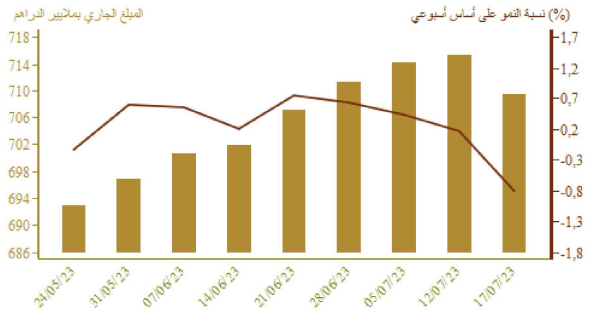


سوق الأذونات بالمزايدة

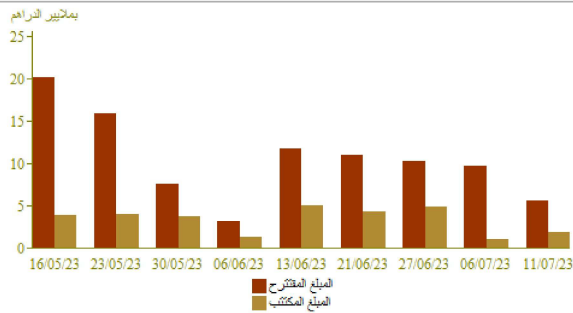
المبلغ الجاري لأذونات الخزينة

الأجل	التسديدات* من 23-07-11 إلى 23-07-17		الأذونات بالمزايدة ليوم 23-07-11
	سعر القفدة	الامتيازات*	
35 يوم			
45 يوم			
13 أسبوعا			
26 أسبوعا	3,08	2 101	1 200
52 أسبوعا			
سنتان		5 762	
5 سنوات	3,82		638
10 سنوات			
15 سنة	4,68		150
20 سنة			
30 سنة			
المجموع		7 864	1 988

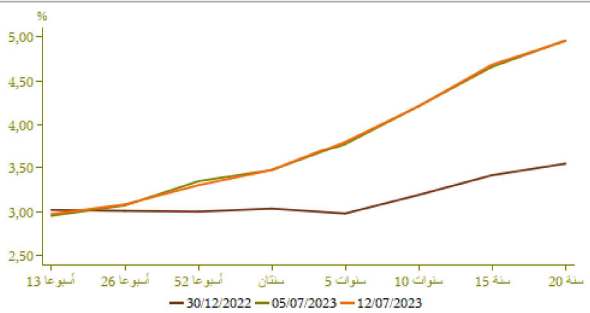
*بملايين الدراهم



نتائج عمليات المزايدة

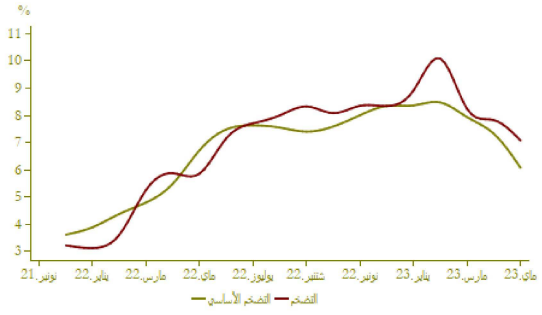


منحنى أسعار الفائدة في السوق الثانوية



التضخم

تطور التضخم على أساس سنوي (%)

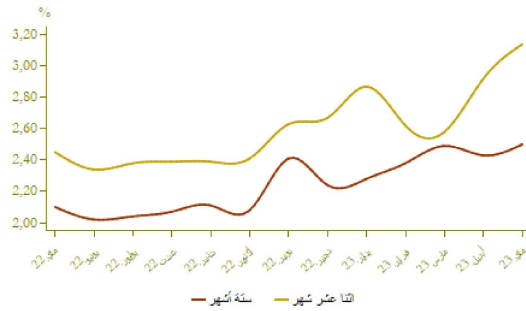


A (%)		ماي 2023 أبريل 2022	ماي 2023 أبريل 2023	
ماي 2023 ماي 2022	أبريل 2023 أبريل 2022			
7,1	7,8	-0,4		*مؤشر أسعار الاستهلاك
6,1	7,3	0,1		**مؤشر التضخم الأساسي

المصدر: (*) المفوضية السامية للتخطيط
(**) بنك المغرب

أسعار الفائدة

أسعار الفائدة الدائنة (%)



التضخم الأول من 2023	التضخم الثاني من 2022	
1,51	1,24	الحسابات على النقتر - سعر الفائدة الأدنى

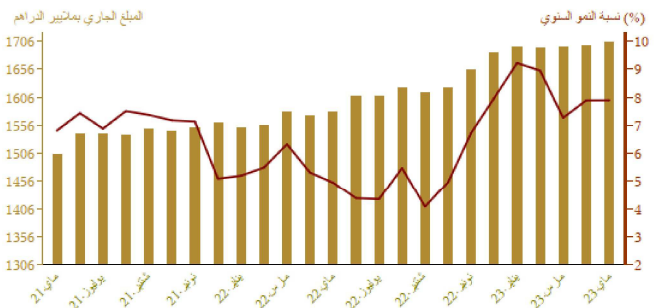
ماي 2023	أبريل 2023	مارس 2023	أسعار الفائدة الدائنة (%)
2,50	2,43	2,49	ودائع ستة أشهر
3,14	2,92	2,58	ودائع اثنا عشر شهرا

فصل 1-2023	فصل 4-2022	فصل 3-2022	أسعار الفائدة المدينة (%)
5,03	4,50	4,24	المجموع
5,63	5,72	5,33	قروض للأفراد
4,36	4,32	4,19	قروض الإسكان
6,95	6,40	6,39	قروض الاستهلاك
4,98	4,30	4,04	قروض الشركات
			حسب الهدف الاقتصادي
4,98	4,19	3,93	تمويلات الخزينة
4,81	4,38	4,14	قروض التجهيز
5,37	5,61	5,41	قروض العقار
			حسب حجم الشركة
5,48	5,04	4,94	الشركات الصغيرة جدا والصغيرة والمتوسطة
4,79	4,19	3,87	الشركات الكبرى

المصدر: البيانات الواردة في البحث الفصلي التي يتجزء بنك المغرب لدى النظام البنكي

مجمعات النقد والتوظيفات السائلة

تطور المجموع م3

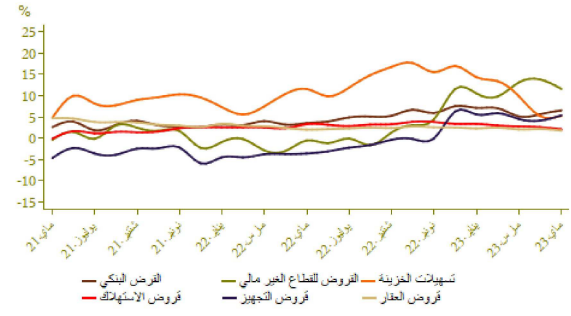


A (%)		المبلغ الجاري* في نهاية ماي 2023	
ماي 2023 ماي 2022	أبريل 2023 أبريل 2022		
12,4	-0,6	369,6	العملة الائتمانية
9,3	0,7	844,6	العملة الكتابية
10,3	0,3	1 214,3	1 م
2,2	-0,2	180,2	التوظيفات تحت الطلب م2-م1
9,2	0,2	1 394,4	2 م
2,5	1,3	310,4	أصول نقدية أخرى م3-م2
7,9	0,4	1 704,8	3 م الكتلة النقدية
-11,4	0,0	744,4	مجمع التوظيفات السائلة
8,4	-1,5	353,3	الأصول الاحتياطية
2,7	-11,5	21,3	صافي الأصول الأجنبية لمؤسسات الإيداع الأخرى
9,4	-0,1	328,8	الديون الصافية على الإدارة المركزية
6,5	1,3	1 266,9	القروض المقدمة للاقتصاد

*بملاير الدرام

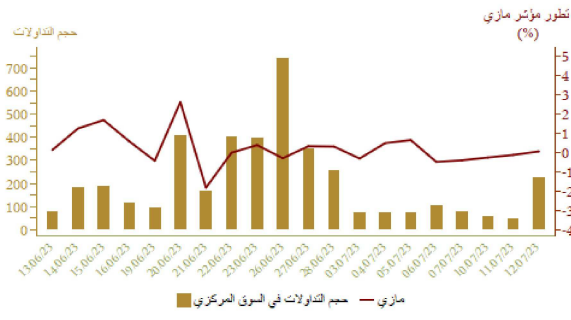
توزيع القرض البنكي حسب الغرض الاقتصادي				تطور القرض البنكي حسب الغرض الاقتصادي على أساس سنوي	
Δ (%)	نمبلغ الجاري* في نهاية				
	ماي 2023 ماي 2022	ماي 2023 أبريل 2023		ماي 2023	
5,2	1,3	251,7	تمويلات الخزينة		
1,8	-0,1	300,8	قرض المعار		
2,0	0,1	57,9	قرض الاستهلاك		
5,4	0,8	181,9	قرض التجهيز		
23,0	5,5	163,8	ديون مختلطة على الزبناء		
6,3	1,0	92,9	ديون معلقة الأداء		
6,5	1,3	1 048,9	القرض البنكي		
5,1	0,8	906,4	القرض للقطاع الغير مالي		

*بملايين الدراهم




مؤشرات بورصة القيم					
تطور مؤشر مازي وحجم التداولات					
Δ %			الأسبوع		
23/07/12 22/12/30	23/07/12 23/06/12	23/07/12 23/07/05	من 23/07/06 إلى 23/07/12	من 23/06/29 إلى 23/07/05	
7,65	4,52	-1,18	11 540,53	11 677,95	مؤشر مازي نهاية الفترة
			105,54	75,99	الحجم* المتوسط لتداولات الأسبوع
6,30	4,67	-1,18	596 459,92	603 556,16	الرسملة* نهاية الفترة

*بملايين الدراهم
المصدر: بورصة الباز البيضاء



المالية العمومية			
وضعية الخزينة		تمويل الخزينة	
Δ(%)	يناير-ماي 2023	يناير-ماي 2022	
4,2	137 198	131 693	*المداخيل العادية
4,8	123 133	117 530	منها الموارد الجبائية
6,8	177 991	166 682	التنفقات الإجمالية
9,1	163 750	150 051	التنفقات الإجمالية دون احتساب المقاصة
-14,4	14 241	16 631	المقاصة
7,1	125 574	117 257	التنفقات العادية دون احتساب المقاصة
2,3	63 517	62 111	الأجور
14,4	35 678	31 184	السلع والخدمات الأخرى
17,0	12 459	10 652	فوائد الدين
4,6	13 920	13 310	التحويلات للجماعات الترابية
.	-2 617	-2 194	الرصيد العادي
16,4	38 176	32 795	نفقات الاستثمار
	16 232	21 098	رصيد الحسابات الخاصة للخزينة
	-24 561	-13 890	قلنس أو عجز الميزانية
	-12 102	-3 238	**الرصيد الأولي
	-1 965	-9 748	تغير العمليات قيد الأداء
	-26 526	-23 638	عجز أو قلنس التمويل
	27 060	-915	التمويل الخارجي
	-534	24 553	التمويل الداخلي
			عجز أو قلنس التمويل

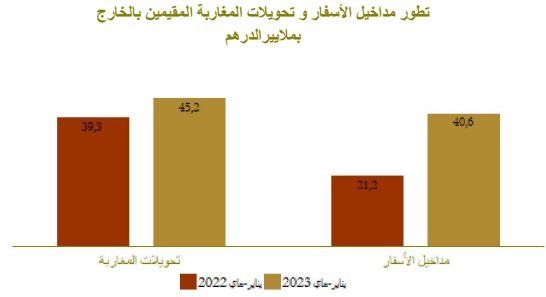
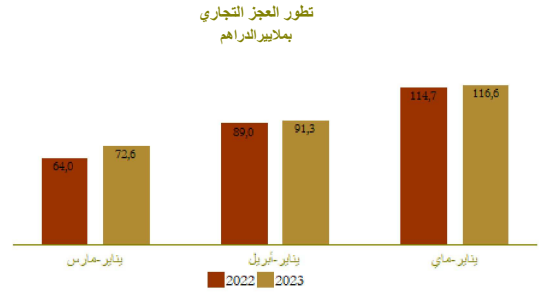
*مع احتساب الضريبة على القيمة المضافة للجماعات الترابية ودون احتساب موارد الفوسمة
**بملايين الدرهم
المصدر: وزارة الاقتصاد والمالية



الحسابات الخارجية

Δ (%)	المبالغ بملايين الدراهم		
	يناير-حماي 2023	يناير-حماي 2022	
3,6	184 895,0	178 529,0	الصادرات الإجمالية
-34,0	31 139,0	47 209,0	صادرات الفوسفات ومشتقاته
39,9	57 847,0	41 349,0	صادرات قطاع السيارات
2,8	301 474,0	293 197,0	الواردات الإجمالية
20,2	65 858,0	54 808,0	مواد التجهيز
-5,8	51 725,0	54 883,0	واردات المواد الطاقية
14,2	65 598,0	57 457,0	السلع الاستهلاكية
1,7	116 579,0	114 668,0	العجز التجاري الإجمالي
	61,3	60,9	نسبة (%) تغطية الصادرات للواردات
91,3	40 633,0	21 243,0	مداخل الأسفار
14,9	45 167,0	39 293,0	تحويلات المغاربة المقيمين بالخارج
-27,5	6 659,0	9 189,0	تدفقات الاستثمارات الأجنبية المباشرة الصافية

المصدر: مكتب الصرف



الحسابات الوطنية

تطور الناتج الداخلي الإجمالي على أساس سنوي

Δ (%)	بملايين الدراهم		
	فأ-1 2023	فأ-1 2022	
4,0	303,6	292,1	الناتج الداخلي الإجمالي بالأسعار المتسلسلة
6,9	29,3	27,4	القيمة المضافة للقطاع الفلاحي
3,2	242,9	235,4	القيمة المضافة للقطاع غير الفلاحي
8,9	347,5	319,2	الناتج الداخلي الإجمالي بالأسعار الجارية

المصدر: المديرية العامة للتخطيط

